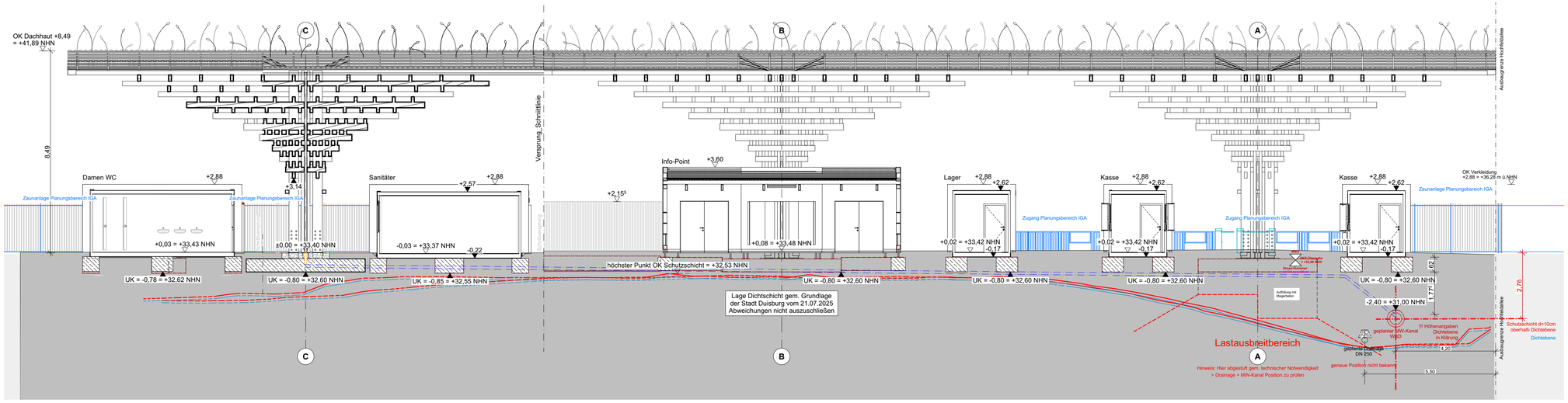

Längsschnitt

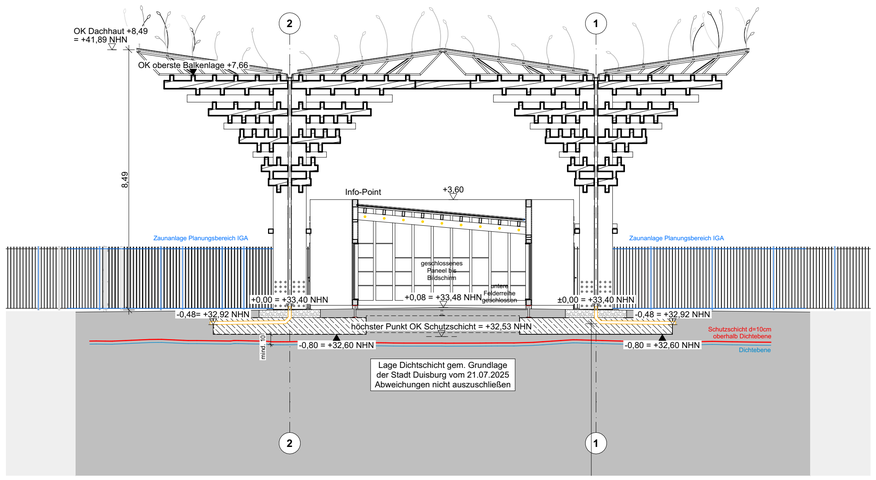

Querschnitt | Info-Point

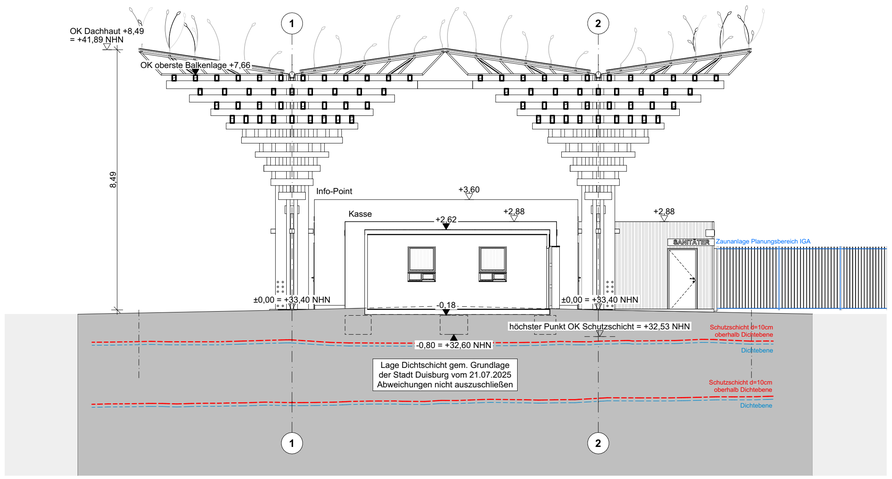

Querschnitt | Container

LEGENDE

Alle Höhenangaben beziehen sich auf OKF Erdgeschoss des jeweiligen Gebäudes:

OKF EG = ±0.00 = +33,40 NHN

	= Gebäudeeingang	HGW	= Höchster Grundwasserstand
WET	= Wohnungseingangstür, 1.RW Alle WET mit Rohbaumaß: 1,01 / 2,13¹	UK	= Unterkante
BRH	= Brüstungshöhe von OKF	UKRD	= Unterkante Rohdecke
GH	= Geländerhöhe von OKF	UKD	= Unterkante Decke
LRH	= Lichte Raumhöhe	OK	= Oberkante
	= (Oberkante) vorhandenes Gelände	OKR	= Oberkante Rohfußboden
	= (Oberkante) geplantes Gelände	OKF	= Oberkante Fertigfußboden

2.RW	= 2. Rettungsweg	BW	= Brandwand
dT	= Dichtschließende Tür	BBW	= Bauart einer Brandwand
RS	= Rauchschutzabschluss: S_{200}		
EI30	= Feuer-/ Rauchschutz-abschluss: $EI_2$30 (T30)	REI90 EI90	= feuerbeständiges Bauteil (F90)
EI30 RS	= Feuer-/ Rauchschutz-abschluss: $EI_2$30-S_{200} (T30 RS)	REI60-M EI60-M	= hoch feuerhemmendes Bauteil (F60-M) Widerstand gegen mechanische Beanspruchung
EI90	= Feuer-/ Rauchschutz-abschluss: $EI_2$90 (T90)	REI60 EI60	= hoch feuerhemmendes Bauteil (F60)
EI90 RS	= Feuer-/ Rauchschutz-abschluss: $EI_2$90-S_{200} (T90 RS)	REI30 EI30	= feuerhemmendes Bauteil (F30)
RM	(RM) = Rauchmelder		

	= Bauteil, Bestand		= Porenbeton- / Vollgipswand
WU	= Beton, WU gem. Statik	BSH	= Brettschichtholz
STB	= Beton, bewehrt gem. Statik		= Holzständer
FT	= Betonfertigteil	GK	= Gipskarton- / Trockenbauwand (Verstärkt)
KS	= Mauerwerk gem. Statik	MW	= Dämmung, Mineralwolle
KL	= Klinker		= Perimeterdämmung / druckfeste Dämmmung

WD	= Wanddurchbruch	Detailname Plannummer	= Detailverweis
WS / DS	= Wandschlitz / Deckenschlitz	M K	= Motor Sonnenschutz / Kurbel für 2.RW Fenster Stromlos öffenbar
KB	= Kernbohrung		= Sonnenschutz, Lage Betätigungsfeld
BD	= Bodendurchbruch		= Wand-/Deckenleuchte
DD	= Deckendurchbruch		= Estrichfuge
KBZ	= Bohrfeld für Kernbohrung*		= Sekurant / Sekurant verstärkt
	= Gefälledämmung	FBT	= Funkbedientaster
	= Dachbegrünung	FSA	= Feststellanlage
	= Entwässerungsrinne	FLTS	= Freilauftürschließer
RR	= Regenfallrohr	OTS	= Obentürschließer
ALD / FFL	= Außenluftdurchlass / Fensterfalzlüftung	TA	= Türantrieb

DIESER PLAN GILT NUR IN VERBINDUNG MIT DEN ZUGEHÖRIGEN STATIKPLÄNEN UND DEN PLÄNEN DER HAUSTECHNIK, DEM SCHALL- UND WÄRMESCHUTZNACHWEIS, SOWIE DEM BRANDSCHUTZ KONZEPT. BEI UNSTIMMIGKEITEN ZWISCHEN DEN ARCHITEKTENPLÄNEN UND DEN ZEICHNUNGEN DER FACHINGENIEURE IST VOR DER AUSFÜHRUNG DIE BAULEITUNG ZU BENACHRICHTIGEN UND EINE KLÄRUNG MIT DEM ARCHITEKTEN HERBEIZUFÜHREN.

- Alle Maße sind durch die ausführenden Firmen eigenverantwortlich am Bau zu prüfen
- Die Grundstücksgrenzen sind örtlich zu prüfen
- Für alle Fenster wird die Rohbauöffnung angegeben. Alle Tür-Öffnungsmaße beziehen sich auf die jeweilige OKF
- Sämtliche Abweichungen sind der Bauleitung unverzüglich und schriftlich mitzuteilen
- Bei allen Mauerwerkswänden im Erdgeschoss, sowie bei Treppenraumfassungswänden aus Mauerwerk im Untergeschoss, ist die erste Steinlage aus ISO-Kimmsteinen herzustellen!
- Schallschutz der Fenster, Rollladenkästen und Türen siehe Schallschutznachweis!
- Schallschutz aller weiteren Bauteile siehe Schallschutznachweis, sowie Planeintragungen!
- Steckdosen in Wohnungstrennwänden dürfen nicht gegenüberliegend angeordnet werden!
- Wohnraumlüftung über ALD in Rollladenkästen oder FFL in Fensterrahmen, siehe Planeintragungen!
- Estrich- Schallentkopplungsprofil zwischen jeder WET und dem TRH einbauen!
- Verstärkungen in allen GK-Küchenwänden (für Hängeschränke) und Bädern (für Handtuch-HK und Haltegriffe) vorsehen!
*) Grün hinterlegte Durchbrüche und Einbauteile werden nach der Herstellung des Rohbaus angelegt!

INDEX	ÄNDERUNGEN / ERGÄNZUNGEN	DATUM	GEZ.

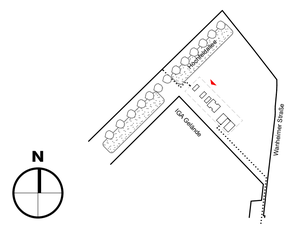

BAUHERR*IN:

WBD-Wirtschaftsbetriebe Duisburg
Schifferstraße 190, 47059 Duisburg
0172 / 2601580 | j.grosse@wb-duisburg.de

ARCHITEKT:

Druschke NxT Architektur GmbH | BDA
Mülheimer Straße 43, 47058 Duisburg
+49 (0)203 60012600
mail@druschke-nxt.de

BAUVORHABEN:

Eingangspavillon Duisburg
Neuplanung eines Pavillons als Eingang für die IGA 2027 im Ruhrgebiet

PLANINHALT:

Schnitte Übersichtsplan

VORABZUG

PLANSTAND:		ABSCHNITT:	PLANNUMMER:	
AUSFÜHRUNGSPLANUNG		**ALG**	**5.ALG.200**	
PROJEKTNUMMER:	GEZEICHNET:	MABSTAB:	STAND:	INDEX:
23299	AP/SD	1:100	30.06.2026	VA